

Napomena za prijavitelje koji svoju prijavu kreiraju putem mobitela: **SOM NATJEČAJI PRILAGOĐENI SU PEJZAŽNOM (LANDSCAPE) NAČINU RADA.**

Svaka fizička ili pravna osoba može kreirati svoj račun unutar SOM Natječaj aplikacije.

Prijava

* E-mail

* Lozinka

Prijavi se

Zaboravljena lozinka

Nemate račun? Registracija

[O nama](#) [Kontakt](#)

Copyright © 2020 SOM Natječaj



Na stranici SOM Natječaja, klikom na "**Registracija**" započinjemo proces kreiranja računa. Postoje dvije mogućnosti, "**Nova registracija**" – za fizičke i pravne osobe ili "Registracija putem postojećeg SOM računa" koja se odnosi na pravne osobe koje od prije koriste neke od usluga SOM aplikacije.

Odaberite način registracije

Nova registracija

Registracija putem postojećeg SOM računa

[Natrag na prijavu](#)

[O nama](#) [Kontakt](#)

Copyright © 2020 SOM Natječaj



Klikom na Nova registracija" biramo radi li se o fizičkoj ili pravnoj osobi". Kada smo odabrali jedno od ponuđenog kliknemo **"Dalje"**.

Vrsta registracije

- Pravna osoba
 Fizička osoba

Odustani

Dalje

[Natrag na prijavu](#)

[O nama](#) [Kontakt](#)

Copyright © 2020 SOM Natječaj




Sljedeći korak je upis svih potrebnih podataka.

Podaci o korisniku

* Ime	* Prezime	* Oib
<input type="text"/>	<input type="text"/>	<input type="text"/>
* Adresa	* Poštanski broj	
<input type="text"/>	<input type="text"/>	
* Grad	* Županija	
<input type="text"/>	Odaberi <input type="text"/>	
* E-mail	* Telefon	
<input type="text"/>	<input type="text"/>	
* Lozinka	* Ponovljena lozinka	
<input type="text"/>	<input type="text"/>	

Vrati Dalje

Nakon upisa podataka, klikom na dalje možemo pregledati sve podatke koje smo upisali. Klikom na **"Kreiraj"** stvorili smo korisnički račun, a SOM Natječaj će na na taj e-mail poslati poruku sa pristupnim podacima pomoću kojih se prijavljujete u sustav.



SOM NATJEČAJI hr ▾

Podaci o kompaniji:

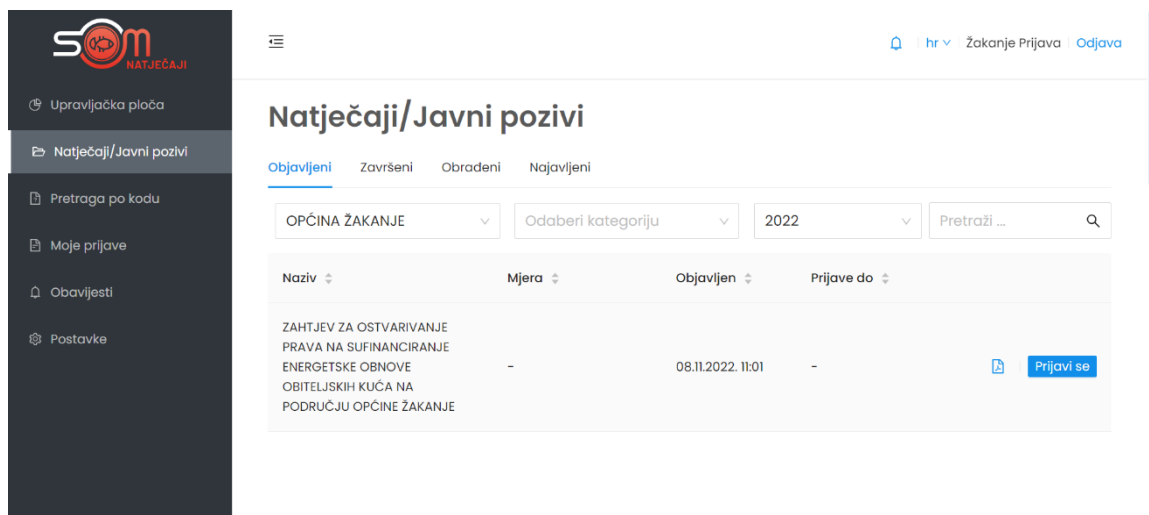
Naziv	Luka a
Tip	fizička
Oib	s
Adresa	d
Grad	Zagreb
Poštanski broj	0
E-mail	a@a
Telefon	0
IBAN	-

Podaci o korisniku

E-mail	a@a
--------	-----

Vrati O nama Kontakt **Kreiraj**

Kada s našim pristupnim podacima uđemo u sustav, u glavnom izborniku s lijeve strane nalazi se opcija **"Natječaji"**. Klikom na istu, otvara se popis svih objavljenih natječaja s mogućnošću pregleda natječaja u PDF-u i s opcijom **"Prijavi se"**.



SOM NATJEČAJI hr ▾ Žakanje Prijava Odjava

Upravljačka ploča
Natječaji/Javni pozivi
Pretraga po kodu
Moje prijave
Obavijesti
Postavke

Natječaji/Javni pozivi

Objavljeni Završeni Obradeni Najavljeni

OPĆINA ŽAKANJE Odaberi kategoriju 2022 Pretraži ...

Naziv	Mjera	Objavljen	Prijave do
ZAHTEJ ZA OSTVARIVANJE PRAVA NA SUFINANCIRANJE ENERGETSKE OBNOVE OBITELJSKIH KUĆA NA PODRUČJU OPĆINE ŽAKANJE	-	08.11.2022. 11:01	-

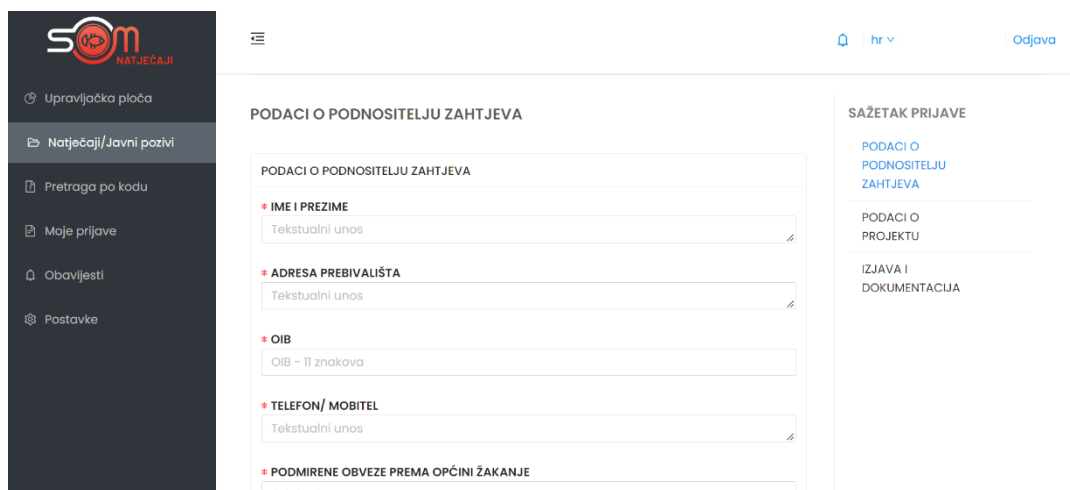
[Prijavi se](#)

Klikom na **"Prijavi se"** krećemo u prijavu natječaja.

PRIJAVE NA NATJEČAJ ISKLJUČIVO SU U ELEKTRONSKOM OBLIKU. PRIJAVE POSLANE POŠTOM ILI DRUGIM MEDIJIMA NEĆE SE UZIMATI U OBZIR.

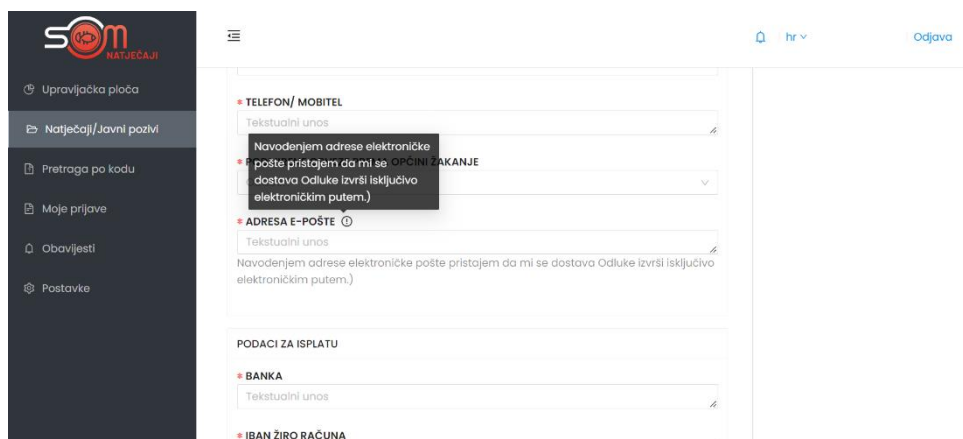
Polja u natječaju popunjavaju se na jednostavan način. U prostoru za upis ili unos podatak u polje, nalazi se opis o kakvom je polju riječ (npr. tekstualni unos, brojčani unos, učitavanje datoteke, padajući izbornik i slično).

S desne strane polja za upis ili unos podataka nalazi se "Sažetak prijave" u kojem možete vidjeti u kojem poglavlju se trenutno nalazite.



The screenshot shows the application form interface. On the left is a dark sidebar with navigation options: Upravljačka ploča, Natječaji/Javni pozivi, Pretraga po kodu, Moje prijave, Obavijesti, and Postavke. The main content area is titled 'PODACI O PODNOSITELJU ZAHTEVA'. It contains several input fields, each with a red asterisk indicating it is mandatory: 'IME I PREZIME', 'ADRESA PREBIVALIŠTA', 'OIB', 'TELEFON/ MOBILTEL', and 'PODMIRENE OBEVEZE PREMA OPĆINI ŽAKANJE'. Each field has a 'Tekstualni unos' label and a small icon for text input. On the right side, there is a 'SAŽETAK PRIJAVE' section with a vertical blue bar, containing links for 'PODACI O PODNOSITELJU ZAHTEVA', 'PODACI O PROJEKTU', and 'IZJAVA I DOKUMENTACIJA'. The top right of the page shows a language selector set to 'hr' and a 'Odjava' button.

Polja koja su označena crvenom zvjezdicom obavezna su polja i dok ta polja nisu popunjena, ne možemo poslati prijavu na natječaj.



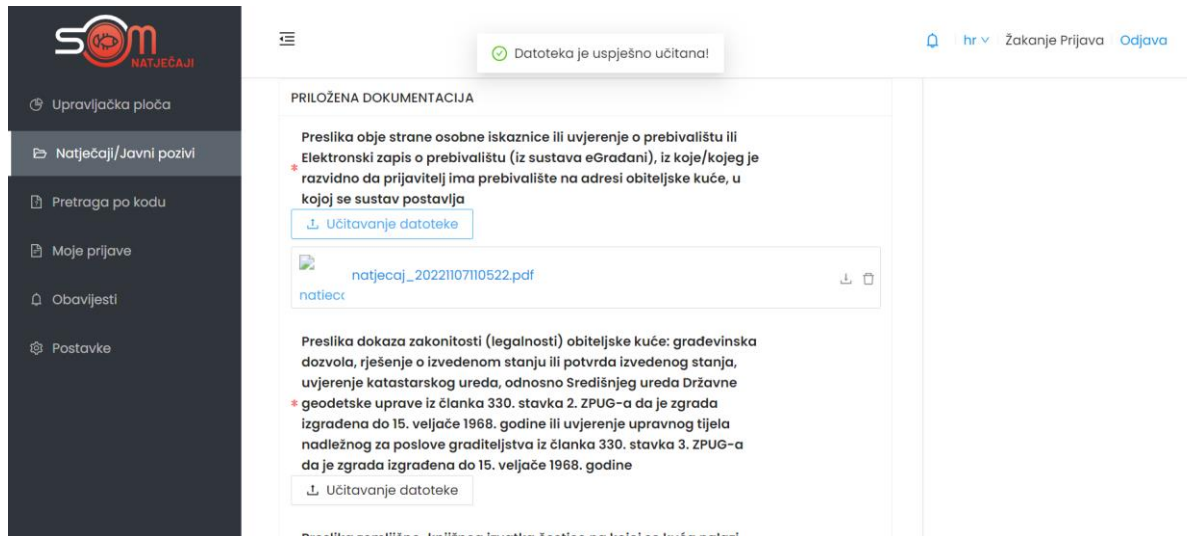
This screenshot shows the lower part of the application form. The 'TELEFON/ MOBILTEL' field is visible at the top. Below it is the 'ADRESA E-POŠTE' field, which has a red asterisk and a tooltip that reads: 'Navođenjem adrese elektroničke pošte pristajem da mi se OPCIJOM ŽAKANJE dostava Odluke izvrši isključivo elektroničkim putem.' Below this is the 'ADRESA E-POŠTE' input field with a red asterisk and a tooltip: 'Navođenjem adrese elektroničke pošte pristajem da mi se dostava Odluke izvrši isključivo elektroničkim putem.' The 'PODACI ZA ISPLATU' section follows, containing 'BANKA' and 'IBAN ŽIRO RAČUNA' fields, both with red asterisks and 'Tekstualni unos' labels. The sidebar and top navigation elements are consistent with the previous screenshot.

Neka polja sadržavaju dodatan opis koji se nalazi na uskličniku kraj naziva polja i ispod samog polja.

Izjave su polja unutar natječaja koja se označavaju klikom na polje ispred izjave kako bi potvrdili podatke u istoj.

U slučaju polja u kojima piše "**Učitavanje datoteke**", potrebno je kliknuti na opciju "Učitavanje datoteke" i sa svog računala učitati traženu datoteku. AKO JE POTREBNO UČITATI VIŠE

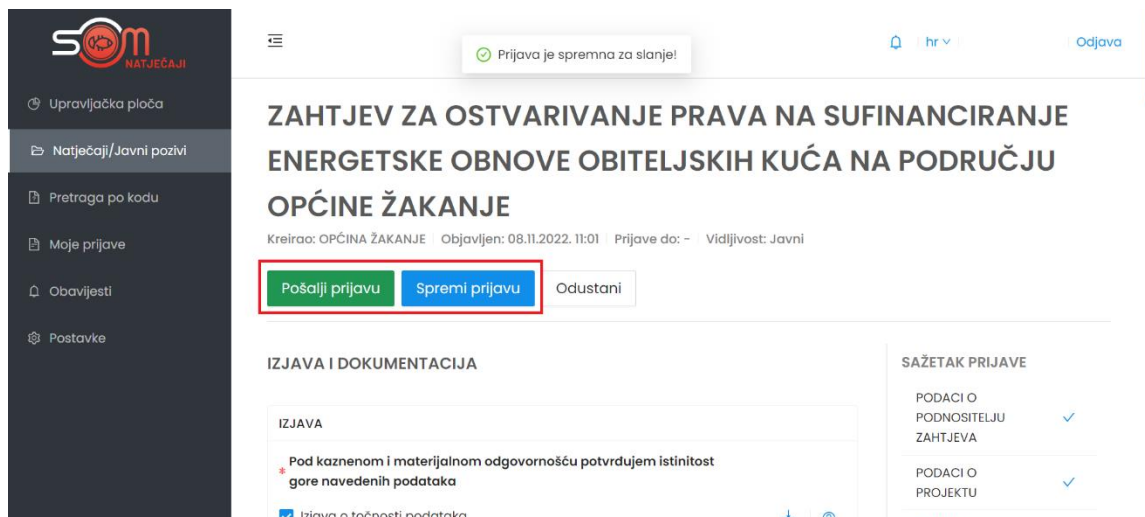
DATOTEKA U ISTO POLJE, ZA SVAKU NOVU DATOTETKU KLIKNEMO UČITAVANJE DATOTEKE I ODABEREMO DATOTEKU S NAŠEG RAČUNALA.



The screenshot shows the 'PRILOŽENA DOKUMENTACIJA' (Attached Documentation) section. A notification at the top says 'Datoteka je uspješno učitana!' (File successfully uploaded!). Below, there are two text blocks with red asterisks indicating required information. The first block asks for a copy of personal identification or a declaration of permanent residence, with a 'Učitavanje datoteke' (Upload file) button. The second block asks for a copy of proof of legal ownership of the residential property, with another 'Učitavanje datoteke' button. A file named 'natjecaj_20221107110522.pdf' is shown as uploaded.

S desne strane svakog natječaja nalazi se sažetak prijave u kojem možemo vidjeti jesu li sva polja pravilno popunjena. Ako jesu, poglavlja u prijavi bit će označena kvačicom.

Nakon završetka rada na prijavi natječaja, prijavu možemo spremiti bez slanja, što znači da smo spremili sve podatke do sada upisane, no nastaviti ćemo s potpunom ostataka prijave.



The screenshot shows the 'ZAHTJEV ZA OSTVARIVANJE PRAVA NA SUFINANCIRANJE ENERGETSKE OBNOVE OBITELJSKIH KUĆA NA PODRUČJU OPĆINE ŽAKANJE' (Request for realization of the right to co-financing of energy renovation of residential buildings in the Municipality of Žakanje). A notification says 'Prijava je spremna za slanje!' (Application ready for submission!). Below the title, there are three buttons: 'Pošalji prijavu' (Submit application), 'Spremi prijavu' (Save application), and 'Odustani' (Cancel). The 'Pošalji prijavu' button is highlighted with a red box. Below, there are sections for 'IZJAVA I DOKUMENTACIJA' (Statement and Documentation) and 'SAŽETAK PRIJAVE' (Summary of Application). The 'IZJAVA' section has a checkbox for 'Izjava o točnosti podataka' (Statement of data accuracy) which is checked. The 'SAŽETAK PRIJAVE' section shows two items: 'PODACI O PODNOSITELJU ZAHTEVA' (Data on applicant) and 'PODACI O PROJEKTU' (Data on project), both with checkmarks.

Ako smo popunili sva obavezna polja i želimo poslati prijavu, klikom na **"Pošalji prijavu"** s time smo završili prijavu na natječaj. Nakon slanja više nemamo mogućnosti mjenjaanja podataka u prijavi.

U slučaju da prijavu želimo spremiti i nastaviti kasnije s popunjavanjem iste, to možemo učiniti

klikom na **Spremi prijavu**. Našu prijavu možemo pronaći u izborniku "**Moje prijave**", te možemo nastaviti s popunjavanjem.

KONTAKT KORISNIČKE PODRŠKE ZA TEHNIČKA PITANJA (FUNKCIONIRANJE APLIKACIJE I RAD U APLIKACIJI:

E-mail: podrska@som-system.com